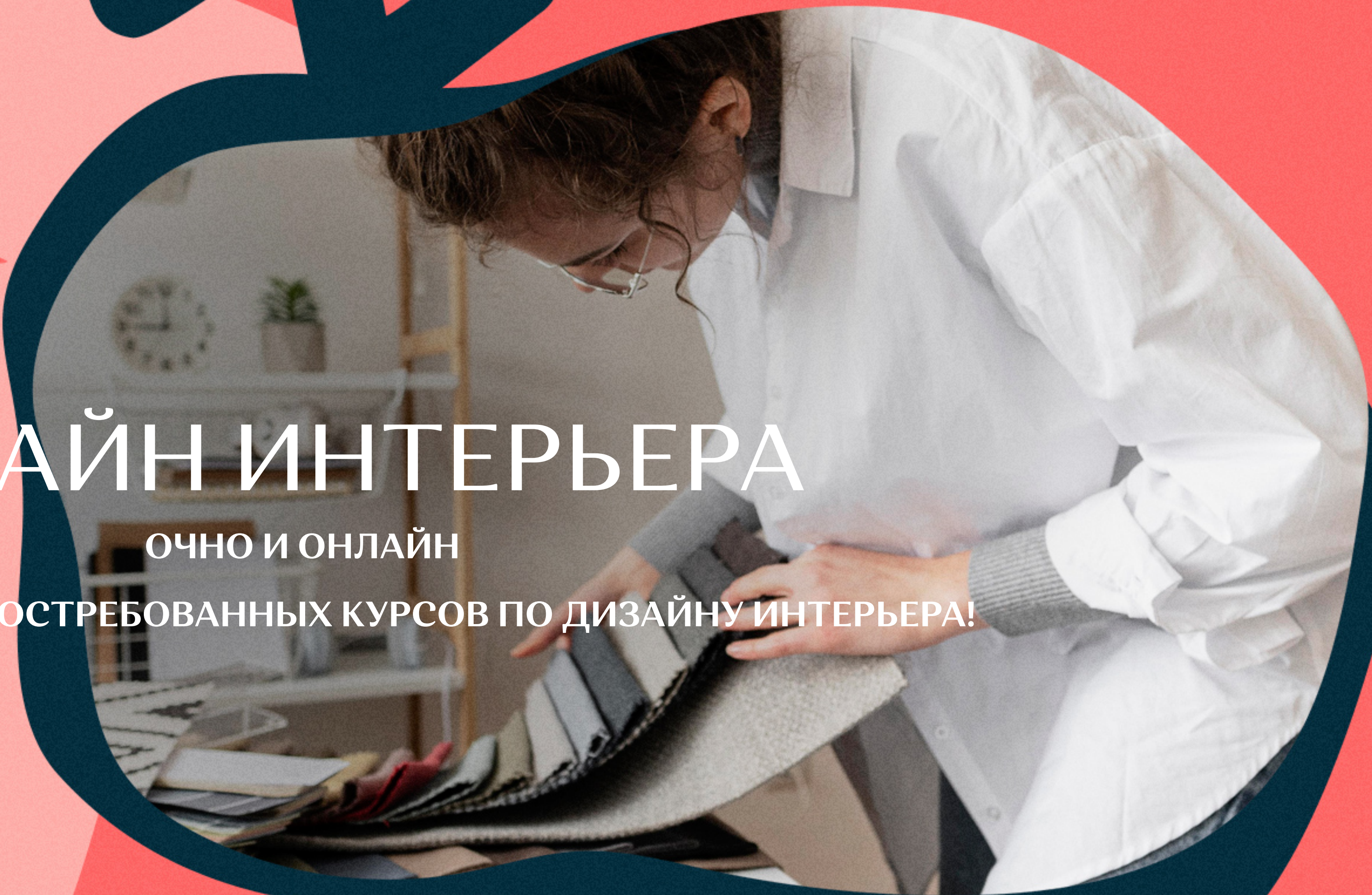


СОВРЕМЕННАЯ ШКОЛА ДИЗАЙНА

ДИЗАЙН ИНТЕРЬЕРА

ОЧНО И ОНЛАЙН

ОДИН ИЗ САМЫХ ВОСТРЕБОВАННЫХ КУРСОВ ПО ДИЗАЙНУ ИНТЕРЬЕРА!



18

ЛЕТ ОБУЧАЕМ
ДИЗАЙНУ ОЧНО
ИЗ НИХ 7 ЛЕТ
ОНЛАЙН

20-45


СРЕДНИЙ
ВОЗРАСТ
СТУДЕНТОВ

5000+

СТУДЕНТОВ
ИЗ 20 СТРАН
МИРА

5000+

ВЫПУСКНИКОВ



СОВРЕМЕННАЯ ШКОЛА ДИЗАЙНА
ПРОГРАММА КУРСОВ

ЭКОНОМИЧЕСКОЕ
ОБОСНОВАНИЕ
ПРОЕКТА

КОНСТРУКЦИИ
В ИНТЕРЬЕРЕ

ПИАР

РАБОТА ДИЗАЙНЕРА
НА ОБЪЕКТЕ,
АВТОРСКИЙ НАДЗОР

ДИПЛОМНОЕ
ПРОЕКТИРОВАНИЕ

РАБОТА С ПОСТАВЩИКАМИ
ОТДЕЛОЧНЫХ ИНТЕРЬЕРНЫХ
МАТЕРИАЛОВ

ПРОФЕССИОНАЛЬНАЯ
ГРАФИКА

РИСУНОК ПО
ПРЕДСТАВЛЕНИЮ

ОСНОВЫ КОЛОРИСТИКИ

ОСНОВЫ АРХИТЕКТУРНОЙ
КОМПОЗИЦИИ

ЖИВОПИСЬ

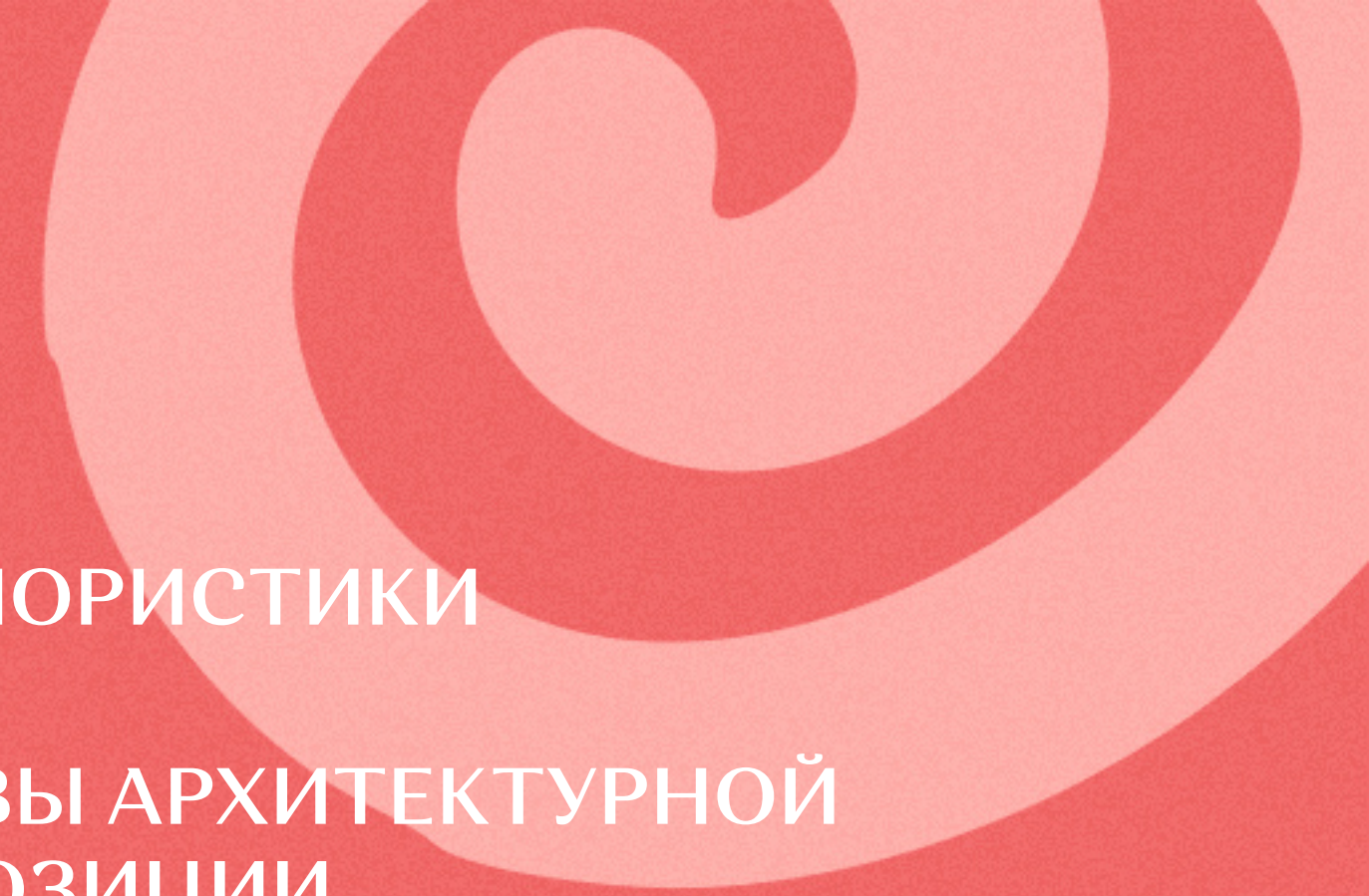
ОСНОВЫ ЭРГОНОМИКИ

КОМПЬЮТЕРНАЯ ГРАФИКА

ИНТЕРЬЕРНЫЙ СКЕТЧИНГ

ИНТЕРЬЕР И ЕГО СОСТАВЛЯЮЩИЕ

АРХИТЕКТУРНО-ДИЗАЙНЕРСКОЕ
ПРОЕКТИРОВАНИЕ



ПРОФЕССИОНАЛЬНАЯ ГРАФИКА

Эта дисциплина расскажет вам о задачах и видах архитектурной графики и ее роли в архитектурно-дизайнерском проектировании. На занятиях вы подробно разберете правила графического выполнения чертежей.

Чему вы научитесь:

- основам проекционного черчения;
- правилам архитектурно-строительного черчения;
- профессиональному оформлению проектной документации;
- основы архитектурной композиции

КОМПОЗИЦИЯ

Одна из самых сложных и важных дисциплин профессиональной подготовки дизайнера. Она позволит вам развить образное мышление и овладеть приемами визуализации идей в процессе проектирования. На занятиях вы изучите композиционные приемы – симметрию, асимметрию, ритм, пространство и другие.

Чему вы научитесь:

- работать с композиционным пространством;
- визуализировать идеи проектов;
- использовать композиционные приемы.

ОСНОВЫ КОЛОРИСТИКИ

Цвет играет важную роль в формировании стиля интерьера. На этих занятиях вам расскажут о теории цвета, его влиянии на пространство и психологическое состояние человека. Вы разберете цветовые характеристики, составляющие цветового круга и средства цветовой гармонизации.

Чему вы научитесь:

- определять основные характеристики цвета;
- определять психологическое воздействие цвета;
- выбирать средства цветовой гармонизации.

РИСУНОК ПО ПРЕДСТАВЛЕНИЮ

Навыки рисунка по представлению дают возможность изображать любые проектируемые формы. На этих занятиях вы изучите инструментарий дизайнера для разработки проектных решений и познакомитесь с геометрическими структурами – линейно-конструктивным и тональным рисунками геометрических тел.

Чему вы научитесь:

- изображать любые проектируемые формы;
- анализировать форму, пластику и пропорции предмета;
- развивать объемно-пространственное мышление.

ИНТЕРЬЕРНЫЙ СКЕТЧИНГ

Скетчинг – это профессиональный дизайнерский рисунок, эффективный инструмент коммуникации с заказчиком. Он позволяет наиболее оперативно реагировать на все замечания клиента. Цель занятий – научить студентов свободно использовать техники скетчинга.

Чему вы научитесь:

- быстро и качественно визуализировать идеи;
- работать с разными техниками скетчинга.

ИСТОРИЯ СТИЛЕЙ

Эта дисциплина расскажет о стиле как о живой и постоянно развивающейся «исторической ткани». Вы изучите историю стиля, интерьера и декора и закономерности их развития. Отдельный блок посвящен роли дизайна в современном мире: ведущим дизайнерским школам, методам декорирования и тенденциям в интерьере общественных и жилых помещений.

Чему вы научитесь:

- различать интерьерные стили и определять их особенности
- выбирать методы стилизации декора

ИНТЕРЬЕР И ЕГО СОСТАВЛЯЮЩИЕ

Вы рассмотрите свойства интерьерного пространства и способы создания его художественного образа. Один из них – работа со светом, который играет в помещении функциональную и художественную роль. Не менее важна работа с эргономикой пространства: подбор мебели и предметов интерьера.

Чему вы научитесь:

- выбирать приемы и средства решения для интерьеров различного функционального назначения
- организовывать предметную среду помещения с помощью подбора мебели, оборудования и других предметов интерьера
- применять отделочные материалы
- работать со светом в интерьере

РАБОТА ДИЗАЙНЕРА НА ОБЪЕКТ, АВТОРСКИЙ

НАДЗОР, PR

Специфика практической деятельности дизайнера. Что делать при выезде на объекты, при работе с заказчиками и партнерами? Как взаимодействовать со сторонними специалистами, и что такое PR для дизайнеров? Узнаете в рамках этой дисциплины

Чему вы научитесь:

- составлять технические задания
- выполнять обмеры объектов
- работать с заказчиками
- продвигать свои проекты в медиапространстве

ОСНОВЫ ЭРГОНОМИКИ

На этих занятиях вы познакомитесь с основными понятиями науки «Эргономика», рассмотрите человеческий фактор как базу для проектирования функциональной среды. Вам расскажут об основных приемах и принципах эргономического исследования.

Чему вы научитесь:

- подбирать элементы предметной среды – мебель и оборудование;
- организовывать функциональные зоны помещений;
- создавать комфортную функциональную среду в интерьерах различного назначения.

КОНСТРУКЦИИ В ИНТЕРЬЕРЕ

Вам расскажут, из каких частей состоят здания и какова роль архитектурных конструкций в формировании облика интерьера. Вы изучите временные, стационарные и трансформирующиеся конструкции и конструктивные узлы.

Чему вы научитесь:

- разрабатывать конструктивные элементы и детали интерьера;
- разбираться в конструкциях и конструктивных узлах;
- понимать конструктивные схемы зданий.

РАБОТА С ПОСТАВЩИКАМИ ОТДЕЛОЧНЫХ ИНТЕРЬЕРНЫХ МАТЕРИАЛОВ

На занятиях вы узнаете, какими бывают отделочные материалы и как их применять в разных интерьерных решениях. В рамках этой дисциплины студенты посещают мастер-классы, салоны, производства и профессиональные выставки.

Чему вы научитесь:

- находить применение различным отделочным материалам
- работать с поставщиками
- реализовывать дизайнерскую идею через подбор материалов

АРХИТЕКТУРНО-ДИЗАЙНЕРСКОЕ ПРОЕКТИРОВАНИЕ

Нормы и порядок проектирования интерьера на всех стадиях. Финалом обучения станет подготовка и защита проекта интерьера, в ходе которой вы примените знания на практике. Во время проектирования вам понадобятся навыки, приобретенные на других дисциплинах: работа со светом, отделочными материалами, колористическими решениями.

Чему вы научитесь:

- выбирать приемы визуализации интерьерных решений
- совмещать различные инструменты интерьерного проектирования

ЭКОНОМИЧЕСКОЕ ОБОСНОВАНИЕ ПРОЕКТА

Дизайнер интерьера должен уметь не только создавать проекты, но и рассчитывать их стоимость. На этой дисциплине вы разберетесь в финансовой составляющей проектирования.

Чему вы научитесь:

- определять затраты на создание объекта
- рассчитывать смету строительства
- рассчитывать стоимость проектных работ

КОМПЬЮТЕРНЫЙ КУРС

Курс предоставит основную базу знаний для проектирования интерьера – от настройки рабочего пространства до визуализации и сдачи работы. Вместе с преподавателем вы создадите 3D-модель интерьера квартиры.

Чему вы научитесь:

- работать в программах ArchiCAD и Artlantis.

ДИПЛОМНОЕ ПРОЕКТИРОВАНИЕ

В конце обучения вы создадите дизайн-проект интерьера жилого или общественного помещения. Успешная защита дипломного проекта позволяет получить диплом с правом ведения профессиональной деятельности.

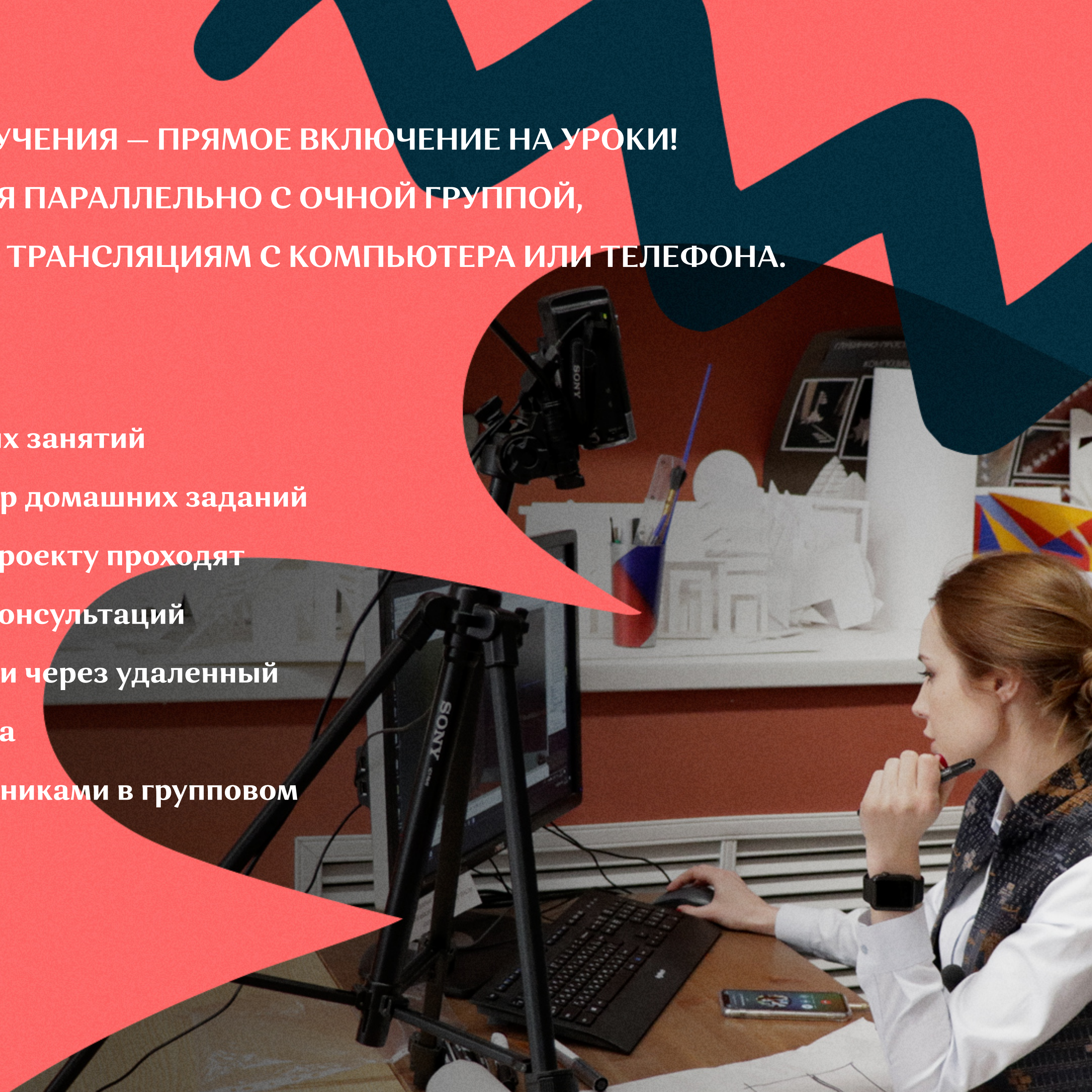
Чему вы научитесь создавать проекты:

- по заданному сценарию
- с необходимым объемом проектно-сметной документации
- с подбором отделочных материалов, мебели и оборудования



**УНИКАЛЬНЫЙ ФОРМАТ ОБУЧЕНИЯ – ПРЯМОЕ ВКЛЮЧЕНИЕ НА УРОКИ!
ОНЛАЙН СТУДЕНТЫ УЧАТСЯ ПАРАЛЛЕЛЬНО С ОЧНОЙ ГРУППОЙ,
ПОДКЛЮЧАЯСЬ К ПРЯМЫМ ТРАНСЛЯЦИЯМ С КОМПЬЮТЕРА ИЛИ ТЕЛЕФОНА.**

- Доступ к записи пропущенных занятий
- Практические занятия, разбор домашних заданий и подготовка к дипломному проекту проходят в формате индивидуальных консультаций с преподавателями в zoom или через удаленный доступ к компьютеру студента
- Студенты общаются с сокурсниками в групповом чате WhatsApp



ПРЕПОДАВАТЕЛИ СШД – КВАЛИФИЦИРОВАННЫЕ ПРОФЕССИОНАЛЫ СВОЕГО ДЕЛА С МНОГОЛЕТНИМ ОПЫТОМ РАБОТЫ И ПРЕПОДАВАНИЕМ. ВАШИМИ НАСТАВНИКАМИ СТАНУТ АРХИТЕКТОРЫ И ДИЗАЙНЕРЫ ИНТЕРЬЕРА, АРТ-ДИРЕКТОРА И ВЛАДЕЛЬЦЫ СОБСТВЕННЫХ СТУДИЙ ДИЗАЙНА.



**Хованская
Любовь**

Автор
и куратор программ

Образование: МАРХИ (1973) – архитектор.
Заслуженный учитель России (2001).
Стаж преподавания 37 лет



**Харабадзе
Заурий**

Преподаватель архитектурно –
дизайнерского проектирования
(АДП).

Образование: МАРХИ (1989) – архитектор.
Стаж преподавания 20 лет



**Часовиков
Антон**

Преподаватель архитектурно –
дизайнерского проектирования
(АДП), работа на объекте.

Автор и куратор программы «Практика в дизайне».
Образование: Национальный институт моды факультет
«Дизайн архитектурной среды»,
Современная Школа Дизайна курс «Дизайн Интерьера».
Владелец компании Архитектурное бюро «Arketyr».
Стаж преподавания 6 лет



**Потанина
Ирина**

Куратор курса
Дизайн интерьера онлайн.

Образование: МАРХИ (2014) – магистр архитектуры.
Стаж преподавания 7 лет

ДРУГИЕ ПРЕПОДАВАТЕЛИ

СОВРЕМЕННАЯ ШКОЛА
ДИЗАЙНА
ОСОБЕННОСТИ
КУРСА

- АКАДЕМИЧЕСКАЯ ПРОГРАММА, СОСТАВЛЕННАЯ ГУРУ И СУПЕР ПРОФЕССИОНАЛАМИ В ОБЛАСТИ ДИЗАЙНА ИНТЕРЬЕРА, МНОГОЛЕТНИЙ ОПЫТ ОБУЧЕНИЯ ДЕЛАЮТ КУРС ОДНИМ ИЗ САМЫХ ЛУЧШИХ И УНИКАЛЬНЫХ
- ЗА ВРЕМЯ УЧЕБЫ ВЫ СОЗДАДИТЕ ТРИ ПРОЕКТА: ИНТЕРЬЕРЫ ОФИСА, КАФЕ И КВАРТИРЫ. ЗАВЕРШЕНИЕМ КУРСА СТАНЕТ ДИПЛОМНЫЙ ПРОЕКТ ОБЩЕСТВЕННОГО И/ИЛИ ЖИЛОГО ПРОСТРАНСТВА.
- ЛЕКЦИИ ЧЕРЕДУЮТСЯ С ПРАКТИЧЕСКИМИ УРОКАМИ. В НИХ ВХОДЯТ ВЫЕЗДНЫЕ ЗАНЯТИЯ С ПАРТНЕРАМИ ШКОЛЫ - АРХИТЕКТУРНЫМИ БЮРО И КОМПАНИЯМИ-ПОСТАВЩИКАМИ. СТУДЕНТЫ ПОЛУЧАТ НЕОБХОДИМЫЕ В ПРОФЕССИИ НАВЫКИ И ПОЛЕЗНЫЕ КОНТАКТЫ – ПОСТАВЩИКОВ СТРОИТЕЛЬНЫХ, ОТДЕЛОЧНЫХ И ДЕКОРАТИВНЫХ МАТЕРИАЛОВ.
- В ХОДЕ ОБУЧЕНИЯ ВЫ СОСТАВИТЕ ПОРТФОЛИО ПРОЕКТОВ ДЛЯ УСПЕШНОГО СТАРТА КАРЬЕРЫ ДИЗАЙНЕРА. КО ВСЕМ ПРОЕКТАМ ПРИЛАГАЮТСЯ ОПИСАНИЕ КОНЦЕПТА И РАБОЧАЯ ДОКУМЕНТАЦИЯ.
- ШКОЛА СОТРУДНИЧАЕТ СО СТУДИЯМИ ДИЗАЙНА И КАДРОВЫМИ АГЕНТСТВАМИ. МЫ ДАЕМ ВЫПУСКНИКАМ РЕКОМЕНДАЦИИ, ПОМОГАЕМ СОСТАВЛЯТЬ РЕЗЮМЕ И ОРГАНИЗУЕМ ВСТРЕЧИ С ЗАКАЗЧИКАМИ.
- НАШИ ВЫПУСКНИКИ – АРТ-ДИРЕКТОРА В КРУПНЫХ ДИЗАЙНЕРСКИХ БЮРО И ВЛАДЕЛЬЦЫ СОБСТВЕННЫХ СТУДИЙ. ИХ ПРОЕКТЫ ПУБЛИКУЮТ ИЗВЕСТНЫЕ ИНТЕРЬЕРНЫЕ ЖУРНАЛЫ: AD, ELLE DECORATION, «ИНТЕРЬЕР+ДИЗАЙН» И ДРУГИЕ.

СОВРЕМЕННАЯ ШКОЛА ДИЗАЙНА
КЕЙСЫ СТУДЕНТОВ







mydecor

КВАРТИРЫ

Квартира в знаменитом «Доме со львом» на Мясницкой

Наталья Митракова всего за четыре месяца оформила квартиру в одном из самых известных и красивых исторических домов Москвы

11 января 2023



SALON




Стилист:
Юлия Андриевская

Автор проекта:
Юлия Баршевская

Площадь: 104 кв.м.

Квартира находится в московском ЖК «LIFE Кутузовский». Хозяева — семейная пара средних лет. Муж работает на телевидении, жена домохозяйка. В семье растут двое детей: девочка 16 лет и мальчик 10 лет. Главным пожеланием заказчиков было создание спокойного, легкого и светлого интерьера с личными пространствами для каждого члена семьи, незаметными и функциональными системами хранения, практичными и экологичными отделочными материалами.



ARCHITECTURAL DIGEST САМЫЕ КРАСИВЫЕ ДОМА МИРА



elledecoration.ru



Квартира 78 м² со стальной мозаикой на кухне

24 августа 2021

Создавая интерьер двухкомнатной квартиры площадью 78,7 кв.м, дизайнер Анна Миляр учитывала порой взаимоисключающие пожелания хозяйки



Гостиная. Диван Manhattan, Asnagli. Торшер Ligne Rose TV тумба Bontempi Столики журнальные, Designboom. Ковер, Art de Vivre., фото: Ник Руденко



СОВРЕМЕННАЯ ШКОЛА ДИЗАЙНА
ОТЗЫВЫ



Tutsi

Знаток города 2 уровня

★★★★★ 14.04.2023

Хочу поделиться своими впечатлениями о обучении в школе, может кому-то будет полезно при выборе. Выбирала долго обучение для себя, искала подходящий формат. Найти то, что будет удобно, комфортно и в необходимой для меня подачи очень сложно тем более в онлайн режиме. Остановилась на СШД т.к академические знания для меня стояли на первом месте, да и не только они. Занятия проходили в живую, что очень важно!!! преподаватели проводили занятия из школы по средствам оператора. Всегда была обратная связь, а готовые работы направляла на почту или в чат по предмету, на что получала развернутые комментарии от преподавателя, тоже очень важно для меня!. Кто думает что можно просто отсидеться и получить диплом, так не получится!) Мне было сложно, через 7 месяцев я поняла для чего мы прошли столько теоретических предметов. Далее начался проект, 2 разу в неделю по 3 часа встречались всей группой с руководителем проекта. У нас была Потанина Ирина Алексеевна, ей огромное спасибо за все знания и терпение. Сейчас уже работаю по новой для себя любой профессии. Спасибо ещё раз СШД, что воплотили мою мечту в реальность! [Скрыть](#)

👍 Нравится 👎



Алёна М.

Знаток города 5 уровня

★★★★★ 14.03.2023

Хочу выразить огромную благодарность Современной школе дизайна за приобретение профессии моей мечты!
Я прошла курс Дизайн интерьера.Интенсив (жилое пространство), окончила в феврале 2023 г., учиться было непросто, т.к. процесс обучения организован аналогично вузу - курсовые, зачеты, все присутствует, но очень увлекательно! Материал очень насыщенный, преподаватели - ведущие архитекторы с огромным опытом - объясняют всё максимально подробно, доступно и терпеливо, всегда идут на встречу и помогают, если что-то не получается, за что им низкий поклон! Вообще атмосфера школы необыкновенная, вдохновляющая, креативная и очень дружелюбная, училась в удовольствие! [Скрыть](#)

👍 2 нравится 👎



Татьяна Ш.

Знаток города 4 уровня

★★★★★ 1.03.2023

Хочу поделиться впечатлениями о курсе дизайнера интерьера жилого пространства в СШД. Обучалась с сентября 2021 года по февраль 2023. Я по образованию экономист и никаких знаний в дизайне ранее у меня не было, пришла в СШД с нулевыми знаниями, только с большим желанием стать дизайнером интерьера. преподавательский состав очень отзывчивый, с удовольствием делятся своими знаниями и опытом в дизайне. Все преподаватели дизайнеры и архитекторы с большим стажем работы. Но само обучение не простое, рассчитывайте, что больше года все свободное время нужно будет сосредоточить именно на обучении, придется сидеть за проектированием вечерами и даже ночами. Такой ритм выдерживают только самые стойкие, у нас пол группы отсеялось в процессе обучения. Но если вы настроены серьезно, то это того стоит. Я обучалась онлайн, хотя живу в Москве и была возможность офлан обучения. По ощущениям ничего не упустила, только сэкономила время проезда. По итогу обучения у меня есть портфолио с моими работами, на основании которых могу искать клиентов. [Скрыть](#)

👍 2 нравится 👎



Mr S.

Знаток города 3 уровня

★★★★★★ 30.12.2022

В декабре 2022 закончила обучение на курсе "Дизайн интерьера жилого пространства" (очно). Об обучении положительные отзывы. Теоретическая часть построена логично, все педагоги с творческим подходом и довольно высокими требованиями. Навыки по ПО даются в таком объеме, что позволяют вести проект от и до: создать модель, сделать визуализации и комплект рабочей технической документации. В качестве практических занятий на моем курсе были реализованы два дизайн-проекта квартир. Учеба требует довольно много времени на самостоятельную работу, временами бывало нелегко, но я однозначно получила удовольствие от обучения и внушительный багаж профессиональных знаний. Безусловно, как и во всякой творческой профессии, есть куда совершенствоваться и еще многое можно освоить, но интенсивность и наполнение курса достаточны, чтобы при необходимости начать деятельность в этой области. Хотелось бы поблагодарить всех педагогов моего курса за полученные знания, рациональную критику, творческий индивидуальный подход. Отдельно отмечу работу администрации школы, которая способствует комфортному процессу обучения, всегда прислушивается и идет навстречу, создает позитивный настрой. [Скрыть](#)

👍 2 нравится 🗨 1



Ирина А.

Знаток города 3 уровня

★★★★★★ 23.10.2022

В 2022 закончила обучение в Современной Школе Дизайна. Рада что выбрала именно её. Я получила фундаментальные знания, начиная от рисунка карандашом, смешивания красок и заканчивая визуализацией проекта в 3Dmax. Преподаватели профессионалы своего дела, требовательно и заботливо передавали нам знания и свой огромный опыт. Уверенна именно такие комплексные знания, позволяют решать поставленные задачи и находить новые идеи. Обучение было интересным и местами сложным, а по окончании я почувствовала личную победу и увидела совместный результат от проделанной работы, Спасибо Вам! [Скрыть](#)

👍 3 нравится 🗨 1 💬 1

ДИЗАЙН ИНТЕРЬЕРА ОБЩЕСТВЕННОГО И ЖИЛОГО ПРОСТРАНСТВА

Очно, 14 месяцев

ДИЗАЙН ИНТЕРЬЕРА. ИНТЕНСИВ

Очно, 8 месяцев

ДИЗАЙН ИНТЕРЬЕРА ЖИЛОГО ПРОСТРАНСТВА ОЧНО

Очно, 12 месяцев

ДИЗАЙН ИНТЕРЬЕРА ОНЛАЙН

Онлайн, 12 месяцев